




Stropné skladacie schody



Mlynárske schody



Modulové schody



Točité schody



Schodisko



The safe way up!..



Berlin


Modulové schody

Kovové moduly	prášково lakované (RAL 9006 ako štandard), k dispozícii sú i ostatné farby RAL (za príplatok)
Výška schodu	18,5 – 22,5 cm
Nášľapy	šírka 64 cm Hĺbka: 25,1/4,8 cm (zošíkmené nášľapy) Hrúbka: 40 mm Materiál: borovica, buk, jaseň, dub alebo merbau (nelakované)
Tvar	flexibilné pre rovné až o ¼ zatočené vedenie
Zábradlie	Drôtené alebo trubkové, voliteľné
Výška podlažia	11 nášľapov (podlaha-podlaha 222-270 cm) 12 nášľapov (podlaha-podlaha 240-292 cm) Maximum 15 nášľapov, 360 cm
Povrchová úprava	Lakované
Vybavenie-doplnky	Schodiskové zábradlie


Berlin, modulové schody



Berlin nášľapy



Drôtené zábradlie



Trúbkové zábradlie

Výška: podlaha-podlaha

222,0 cm – 270,0 cm, 11 nášľapov

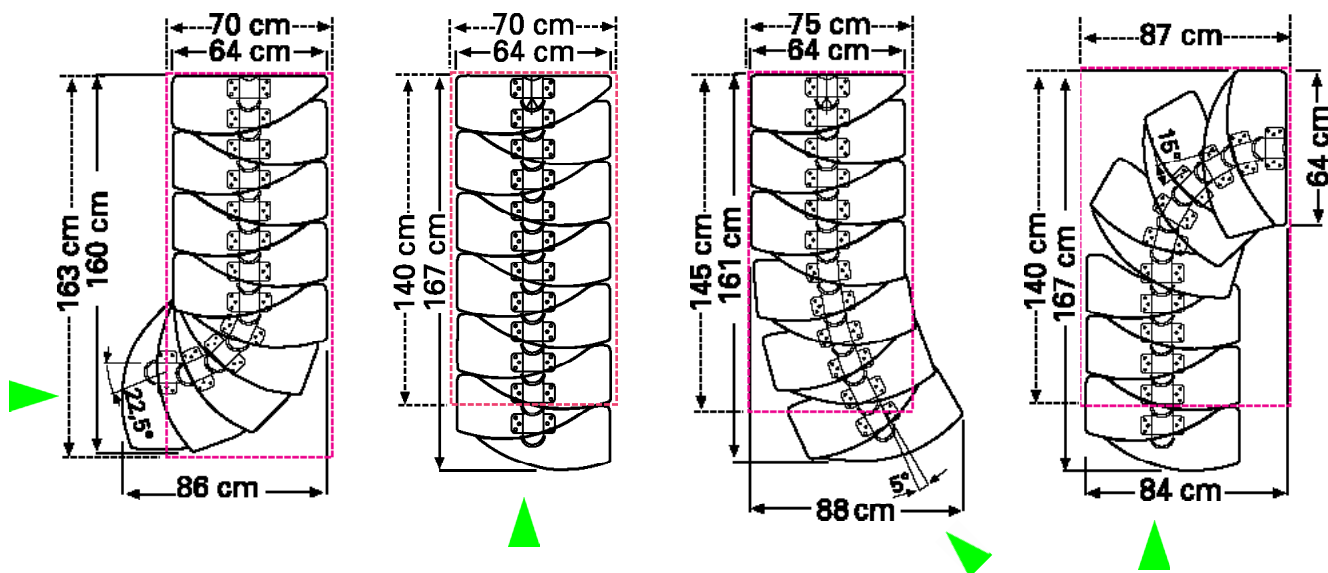
240,5 cm – 292,5 cm, 12 nášľapov

259,0 cm – 315,0 cm, 13 nášľapov

277,5 cm – 337,5 cm, 14 nášľapov

296,0 cm – 360,0 cm, 15 nášľapov

Príklady rôzneho rozloženia schodov Berlin s 12 nášľapmi (13 výstupov)



▲ Zelená šípka naznačuje smer, ktorým stúpate nahor

— Červená prerušovaná čiara ukazuje minimálny otvor.